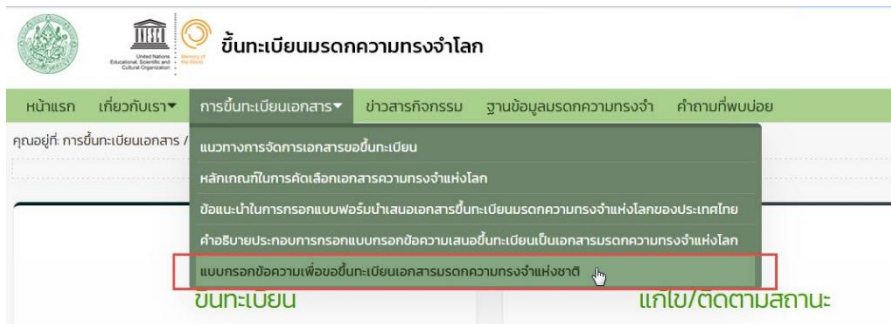


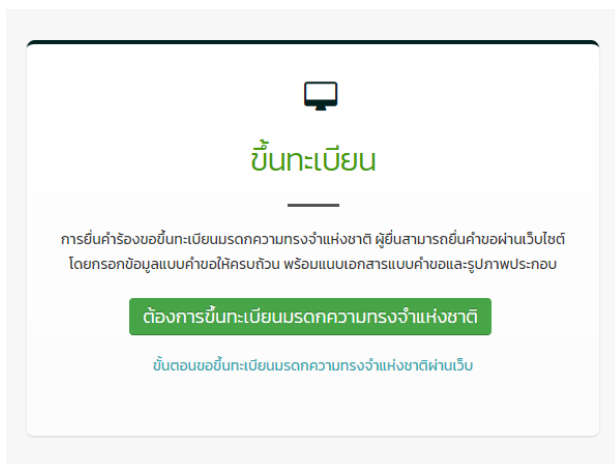
ขั้นตอน การขอขึ้นทะเบียนเอกสารมรดกความทรงจำแห่งชาติ

1. เข้ามาที่เว็บไซต์ www.nat.go.th/mow

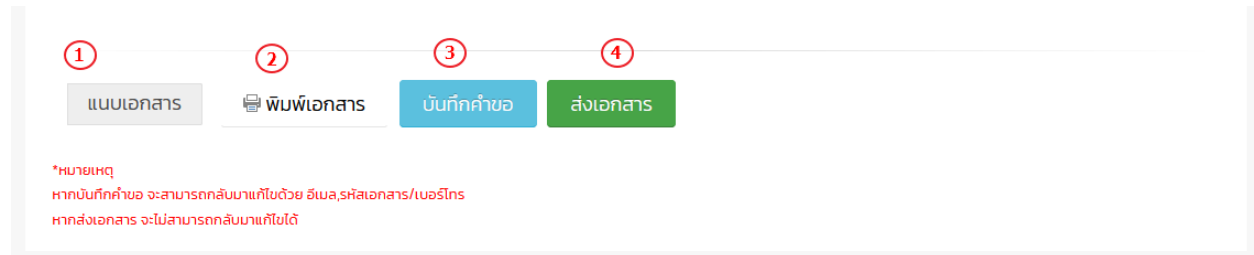
2. ทำการเลือกเมนู การขึ้นทะเบียนเอกสาร เลือก แบบกรอกข้อความขอขึ้นทะเบียนความทรงจำแห่งชาติ



3. ทำการเลือกเมนู ขึ้นทะเบียน



6. ทำการส่งเอกสาร



ส่งเอกสารเพื่อให้เจ้าหน้าที่นำไปพิจารณาต่อไป

เพิ่มเติม

- 1.ปุ่ม **แบบเอกสาร** ใช้สำหรับ แนบ ไฟล์ Excel ลงกล่องข้อความ
- 2.ปุ่ม **พิมพ์เอกสาร** ใช้ในการสร้างไฟล์ Word โดยจะได้ข้อมูลมาจากการกรอกกล่องข้อความ
- 3.ปุ่ม **บันทึกคำขอ** หากบันทึกคำขอ จะสามารถเข้ามาแก้ไขได้ทุกเมื่อ จนกว่าจะทำการส่งเอกสาร
- 4.ปุ่ม **ส่งเอกสาร** หากส่งเอกสารไปแล้วจะไม่สามารถแก้ไข

7.เมื่อ **บันทึก/ส่งเอกสาร** เสร็จแล้ว สามารถนำ **รหัสเอกสาร**และ**อีเมล**ที่ได้ไปตรวจสอบสถานะการขึ้นทะเบียน

